



Swiss Precision. Made to Last.



Απαραίτητο αξεσουάρ για τις υπαίθριες δραστηριότητες, ο νέος ελβετικός σουγιάς της σειράς FELCO 500 συνδυάζει τη λειτουργικότητα και την αποτελεσματικότητα.



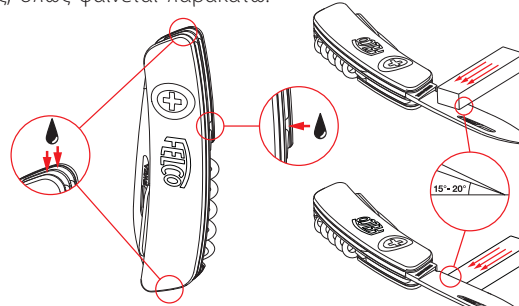
Καθαρισμός, λίπανση, ακόνισμα

Καθαρισμός: ανοίξτε και κλείστε κατ'επανάληψη τα εργαλεία κάτω από ζεστό νερό μέχρι η κίνηση να μην παρουσιάζει προσκόμματα. Εάν είναι απαραίτητο, χρησιμοποιήστε υγρό πλυντηρίου πιάτων και με ένα πανί, τρίψτε κάθε εργαλείο, ξεπλένοντας στη συνέχεια καλά με ζεστό, καθαρό νερό. Περιστασιακά μπορείτε επίσης να βάλετε το εργαλείο στο πλυντήριο πιάτων έως και τους 80°C / 176°F.

Στέγνωμα: με ένα μαλακό πανί, σκουπίστε το εξωτερικό και το εσωτερικό της λαβής καθώς και κάθε εργαλείο αφού το ανοίξετε προσέχοντας να μην τραυματιστείτε.

Λίπανση: αν ένα εργαλείο ανοίγει πιο δύσκολα από ό,τι συνήθως, ρίξτε μια σταγόνα λαδιού μεταξύ της βάσης του σχετικού εργαλείου και του ελατηρίου, και στη συνέχεια στις περιοχές τριβής.

Ακόνισμα: ακονίστε, εάν είναι απαραίτητο, τη λεπίδα και στις δύο πλευρές, όπως φαίνεται παρακάτω.



ΘΈΣΗ ΣΦΡΑΓΪΔΑΣ ΤΟΥ ΑΝΤΙΠΡΟΣΨΩΠΟΥ



FELCO SA

CH-2206 Les Geneveys-sur-Coffrane
T +41 32 858 14 66, F +41 32 857 19 30
info@felco.com, www.felco.com
or P.O. Box 1352, DE-71688 Freiberg
T +49 7141 685 75 75, F +49 7141 685 75 85 www.felco.com



Βρείτε μας στα κοινωνικά δίκτυα
#felco #felcotools



NEW

ΕΛΒΕΤΙΚΟΙ ΣΟΥΓΙΑΔΕΣ

7 μοντέλα επιλογής



SWISS MADE

- | | | | | | |
|---|--|---------------------------------------|----|--|-----------------------------|
| 1 | | Λεπίδα 75 mm | 7 | | Κατσαβίδι Νο. 1 |
| 2 | | Ασφάλεια κλειδώ-
ματος της λεπίδας | 8 | | Τιρμπουσόν |
| 3 | | Ανοιχτήρι
μπουκαλιών | 9 | | Κατσαβίδι Phillips
No. 1 |
| 4 | | Κατσαβίδι Νο. 3 | 10 | | Τσιμπιδάκι |
| 5 | | Πρέσα συρμάτων | 11 | | Πριονωτή λάμα
75 mm |
| 6 | | Ανοιχτήρι | | | |

Made in Switzerland by SWIZA

Ref. 9051811-EL

Επιλέξτε ανάμεσα στα επτά μοντέλα της σειράς



FELCO 500
3 λειτουργίες



FELCO 501
4 λειτουργίες



FELCO 502
4 λειτουργίες



FELCO 503
9 λειτουργίες



FELCO 504
9 λειτουργίες



FELCO 505
10 λειτουργίες



FELCO 506
10 λειτουργίες

Η σειρά 500 της FELCO τα έχει όλα:

- Έξυπνο σχεδιασμό που επιτρέπει εύκολο άνοιγμα της λεπίδας για δεξιόχειρες όπως και για αριστερόχειρες
- Επένδυση «soft-touch» των πλαϊνών που προσφέρει ευχάριστη αίσθηση αφής
- Εργονομικό σχήμα που διασφαλίζει καλή πρόσφυση
- Σύστημα κλειδώματος της λεπίδας που εγγυάται μεγαλύτερη ασφάλεια
- Από 3 έως 10 λειτουργίες επιλογής
- SWISS MADE

Λεπίδα



Λεπίδα 75 mm



Από ανοξείδωτο χάλυβα 440, 57 HRC

Σχεδιασμός για εύκολο άνοιγμα



Σημείωση: ο σχεδιασμός επιτρέπει εύκολο άνοιγμα της λεπίδας για δεξιόχειρες όπως και για αριστερόχειρες.

Κλείδωμα ασφαλείας



Απελευθέρωση της λεπίδας



Επένδυση με επίστρωση «soft-touch» επίστρωση για ευχάριστη αίσθηση αφής

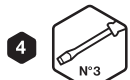


Σημείωση: για απολύτως ασφαλή χρήση, η ανοικτή λεπίδα μπλοκάρει στις 180°. Για το κλείσιμο της λεπίδας, είναι απαραίτητη σκόπιμη πίεση στο σταυρό. Ορισμένα υλικά που χάνουν τις χρωστικές ουσίες τους, όπως καινούρια ή βρεγμένα τζιν, μπορεί να χρωματίσουν τη λαβή κατά τη διάρκεια της τριβής.

Ανοιχτήρι / Κατσαβίδι



Ανοιχτήρι γενικής χρήσης



Κατσαβίδι No. 3



Πρέσα συρμάτων



Εργαλείο πολλαπλών χρήσεων για το άνοιγμα φιαλών: στηρίξτε το εργαλείο και ανασηκώστε προς τα πάνω, πλακέ κατσαβίδι No. 3 και εγκοπή για την κάμψη μεταλλικών νημάτων. Το σύστημα ημι-αναστολής ενεργοποιείται στις 90 και στις 180 μοίρες.

Ανοιχτήρι / Κατσαβίδι



Ανοιχτήρι

6a Λάμα 6b Άγκιστρο



Ίσιο κατσαβίδι No. 1



Σημείωση: σταθεροποιήστε το άγκιστρο στο εξωτερικό της κονσόρβας με ελαφρά κλίση του εργαλείου προς τα μέσα για να αυξηθεί η πρόσφυση. Τρυπήστε την κονσόρβα με τη λάμα και κόψτε το μέταλλο με περιστροφική κίνηση μοχλού. Ίσιο κατσαβίδι No. 1 στην άκρη του εργαλείου

Τιμπουσόν



Τιμπουσόν με 5 σπειρώματα



Σημείωση: Τιμπουσόν τύπου σερβιτόρου με διάμετρο ακριβείας που αποτρέπει τη θραύση του φελλού. Εύκολο τράβηγμα.

Κατσαβίδι



Κατσαβίδι Phillips No. 1



Σημείωση: εργαλείο κατάλληλο για σταυρόβιδες No 1 με γρήγορη εμπλοκή και υψηλή ροπή.


Τσιμπιδάκι



Τσιμπιδάκι

10a Σμιλεμένο άκρο

10b Εργονομικό σχήμα καμπύλης



10c Κατάλληλο πάχος λαβής

Σημείωση: σμιλεμένο άκρο για μεγαλύτερη ακρίβεια. Το κατάλληλο πάχος των σκελών αυξάνει την δύναμη του ελατηρίου ενώ το σχήμα της καμπύλης έχει μελετηθεί για βέλτιστη πρόσφυση.

Πριονωτή λάμα



Πριονωτή λάμα

11a Απόδοση στο πριόνισμα

11b Σχεδιασμός για εύκολο άνοιγμα



11c Από ανοξείδωτο χάλυβα 420, 54 +/- 2 HRC.

βελτιστοποιημένο προφίλ πριονωτής λάμας για να μην μαγκώνει. Απόδοση στο πριόνισμα που περιορίζει τον αριθμό των επαναλήψεων.